






Votre fiche horaire

Valide du 13/03/2011 au 17/03/2011

LYON-SAINT EXUPERY TGV > GRENOBLE

| Train | Départ | Arrivée | Durée | Jours de circ. |
|------------|--------------------------|--------------------------|-------|----------------|
| TGV Duplex | 09h47 direct | 10h55 | 01h08 | - 01 |
| TGV Duplex | 09h47 direct | 10h55 | 01h08 | - 02 |
| TGV Duplex | 09h51 LYON-SAINT EXUPERY | VALENCE VILLE 10h20 | | |
| | 10h20 VALENCE VILLE | VALENCE TGV RHONE- 10h40 | | |
| ter | 11h19 VALENCE TGV RHONE- | GRENOBLE 12h22 | 02h31 | - 03 |
| TGV Duplex | 11h46 direct | 12h55 | 01h09 | - 05 |
| TGV | 11h46 direct | 12h55 | 01h09 | - 04 |
| TGV Duplex | 11h46 direct | 12h55 | 01h09 | - 06 |
| TGV Duplex | 12h46 LYON-SAINT EXUPERY | CHAMBERY-CHALLES-L 13h42 | | |
| ter | 14h26 CHAMBERY-CHALLES-L | GRENOBLE 15h23 | 02h37 | - 06 |
| TGV | 12h46 LYON-SAINT EXUPERY | CHAMBERY-CHALLES-L 13h42 | | |
| ter | 14h26 CHAMBERY-CHALLES-L | GRENOBLE 15h23 | 02h37 | - 03 |
| TGV | 15h33 direct | 16h34 | 01h01 | - 07 |
| TGV Duplex | 15h33 direct | 16h34 | 01h01 | - 08 |
| TGV | 17h20 LYON-SAINT EXUPERY | CHAMBERY-CHALLES-L 18h21 | | |
| ter | 18h29 CHAMBERY-CHALLES-L | GRENOBLE 19h25 | 02h05 | - 03 |
| TGV | 17h20 LYON-SAINT EXUPERY | CHAMBERY-CHALLES-L 18h21 | | |
| ter | 18h43 CHAMBERY-CHALLES-L | GRENOBLE 19h32 | 02h12 | - 06 |
| TGV Duplex | 18h46 LYON-SAINT EXUPERY | CHAMBERY-CHALLES-L 19h43 | | |
| ter | 19h56 CHAMBERY-CHALLES-L | GRENOBLE 20h41 | 01h55 | - 05 |
| TGV Duplex | 18h46 LYON-SAINT EXUPERY | CHAMBERY-CHALLES-L 19h43 | | |
| ter | 19h56 CHAMBERY-CHALLES-L | GRENOBLE 20h41 | 01h55 | - 04 |
| TGV | 18h46 LYON-SAINT EXUPERY | CHAMBERY-CHALLES-L 19h43 | | |

| Train | Départ | Arrivée | Durée | Jours de circ. |
|--|--------------------------|----------------|-------|----------------|
|  | 19h56 CHAMBERY-CHALLES-L | GRENOBLE 20h41 | 01h55 | - 06 |
|  | 19h47 | direct 20h50 | 01h03 | - 05 |
|  | 19h47 | direct 20h50 | 01h03 | - 09 |
|  | 21h46 | direct 22h48 | 01h02 | - 03 |
|  | 21h47 | direct 22h48 | 01h01 | - 06 |

Ces horaires ne tiennent pas compte des événements exceptionnels tels que mouvement sociaux ou intempéries.

 Correspondance à pied

- 01** Seulement 17/03/2011
- 02** Seulement 13/03/2011-16/03/2011
- 03** Seulement 14/03/2011-17/03/2011
- 04** Seulement 15/03/2011-17/03/2011
- 05** Seulement 14/03/2011
- 06** Seulement 13/03/2011
- 07** Seulement 14/03/2011, 15/03/2011, 17/03/2011
- 08** Seulement 16/03/2011
- 09** Seulement 13/03/2011, 15/03/2011-17/03/2011

Votre fiche horaire

Valide du 13/03/2011 au 17/03/2011

GRENOBLE > LYON-SAINT EXUPERY TGV

| Train | Départ | Arrivée | Durée | Jours de circ. |
|------------|----------------------|--------------------------|-------|----------------|
| TGV Duplex | 04h51 GRENOBLE | LYON-PART-DIEU 06h04 | | |
| TGV Duplex | 06h04 LYON-PART-DIEU | LYON-SAINT EXUPERY 07h04 | 02h13 | - 01 |
| TGV Duplex | 05h40 GRENOBLE | LYON-PART-DIEU 06h53 | | |
| TGV Duplex | 06h53 LYON-PART-DIEU | LYON-SAINT EXUPERY 07h53 | 02h13 | - 02 |
| TGV Duplex | 06h01 direct | 07h10 | 01h09 | - 01 |
| TER | 06h50 GRENOBLE | LYON PERRACHE 08h41 | | |
| TER | 08h41 LYON PERRACHE | LYON-SAINT EXUPERY 09h41 | 02h51 | - 03 |
| TER | 07h46 GRENOBLE | LYON-PART-DIEU 09h12 | | |
| TER | 09h12 LYON-PART-DIEU | LYON-SAINT EXUPERY 10h12 | 02h26 | - 01 |
| TER | 07h46 GRENOBLE | LYON-PART-DIEU 09h12 | | |
| TER | 09h12 LYON-PART-DIEU | LYON-SAINT EXUPERY 10h12 | 02h26 | - 02 |
| TER | 08h26 GRENOBLE | LYON-PART-DIEU 09h42 | | |
| TER | 09h42 LYON-PART-DIEU | LYON-SAINT EXUPERY 10h42 | 02h16 | - 01 |
| TGV Duplex | 10h05 direct | 11h09 | 01h04 | - 04 |
| TGV Duplex | 10h05 direct | 11h09 | 01h04 | - 05 |
| TER | 10h26 GRENOBLE | LYON-PART-DIEU 11h42 | | |
| TER | 11h42 LYON-PART-DIEU | LYON-SAINT EXUPERY 12h42 | 02h16 | - 01 |
| TER | 10h46 GRENOBLE | LYON-PART-DIEU 12h12 | | |
| TER | 12h12 LYON-PART-DIEU | LYON-SAINT EXUPERY 13h12 | 02h26 | - 01 |
| TER | 10h46 GRENOBLE | LYON-PART-DIEU 12h12 | | |
| TER | 12h12 LYON-PART-DIEU | LYON-SAINT EXUPERY 13h12 | 02h26 | - 02 |
| TGV Duplex | 12h05 direct | 13h14 | 01h09 | - 03 |
| TER | 12h26 GRENOBLE | LYON-PART-DIEU 13h42 | | |

| Train | Départ | Arrivée | Durée | Jours de circ. |
|--|---|---------|-------|----------------|
|  | 13h42 LYON-PART-DIEU LYON-SAINT EXUPERY | 14h42 | 02h16 | - 01 |
| <i>ter</i> | 12h46 GRENOBLE LYON-PART-DIEU | 14h12 | | |
|  | 14h12 LYON-PART-DIEU LYON-SAINT EXUPERY | 15h12 | 02h26 | - 01 |
| <i>ter</i> | 12h46 GRENOBLE LYON-PART-DIEU | 14h12 | | |
|  | 14h12 LYON-PART-DIEU LYON-SAINT EXUPERY | 15h12 | 02h26 | - 02 |
| <i>ter</i> | 12h50 GRENOBLE LYON PERRACHE | 14h41 | | |
|  | 14h41 LYON PERRACHE LYON-SAINT EXUPERY | 15h41 | 02h51 | - 01 |
| <i>ter</i> | 13h26 GRENOBLE LYON-PART-DIEU | 14h42 | | |
|  | 14h42 LYON-PART-DIEU LYON-SAINT EXUPERY | 15h42 | 02h16 | - 01 |
| <i>ter</i> | 13h46 GRENOBLE LYON-PART-DIEU | 15h12 | | |
|  | 15h12 LYON-PART-DIEU LYON-SAINT EXUPERY | 16h12 | 02h26 | - 03 |
|  <small>Duplex</small> | 16h05 direct | 17h10 | 01h05 | - 03 |
| <i>ter</i> | 16h25 GRENOBLE LYON-PART-DIEU | 17h59 | | |
|  | 17h59 LYON-PART-DIEU LYON-SAINT EXUPERY | 18h59 | 02h34 | - 01 |
| <i>ter</i> | 16h46 GRENOBLE LYON-PART-DIEU | 18h12 | | |
|  | 18h12 LYON-PART-DIEU LYON-SAINT EXUPERY | 19h12 | 02h26 | - 03 |
| <i>ter</i> | 18h26 GRENOBLE LYON-PART-DIEU | 19h42 | | |
|  | 19h42 LYON-PART-DIEU LYON-SAINT EXUPERY | 20h42 | 02h16 | - 01 |
| <i>ter</i> | 18h46 GRENOBLE LYON-PART-DIEU | 20h12 | | |
|  | 20h12 LYON-PART-DIEU LYON-SAINT EXUPERY | 21h12 | 02h26 | - 02 |
| <i>ter</i> | 18h46 GRENOBLE LYON-PART-DIEU | 20h12 | | |
|  | 20h12 LYON-PART-DIEU LYON-SAINT EXUPERY | 21h12 | 02h26 | - 01 |
| <i>ter</i> | 18h50 GRENOBLE LYON PERRACHE | 20h41 | | |
|  | 20h41 LYON PERRACHE LYON-SAINT EXUPERY | 21h41 | 02h51 | - 03 |
| <i>ter</i> | 19h26 GRENOBLE LYON-PART-DIEU | 20h42 | | |
|  | 20h42 LYON-PART-DIEU LYON-SAINT EXUPERY | 21h42 | 02h16 | - 01 |
| <i>ter</i> | 19h46 GRENOBLE LYON-PART-DIEU | 21h12 | | |
|  | 21h12 LYON-PART-DIEU LYON-SAINT EXUPERY | 22h12 | 02h26 | - 03 |
| CAR | 20h15 GRENOBLE LYON-PART-DIEU | 21h45 | | |
|  | 21h45 LYON-PART-DIEU LYON-SAINT EXUPERY | 22h45 | 02h30 | - 01 |
| <i>ter</i> | 20h42 GRENOBLE LYON-PART-DIEU | 22h08 | | |
|  | 22h08 LYON-PART-DIEU LYON-SAINT EXUPERY | 23h08 | 02h26 | - 03 |
| <i>ter</i> | 21h45 GRENOBLE LYON-PART-DIEU | 23h12 | | |
|  | 23h12 LYON-PART-DIEU LYON-SAINT EXUPERY | 00h12 | 02h27 | - 03 |

Ces horaires ne tiennent pas compte des événements exceptionnels tels que mouvement sociaux ou intempéries.

 Correspondance à pied

- 01 Seulement 14/03/2011-17/03/2011
- 02 Seulement 13/03/2011
- 03 Seulement 13/03/2011-17/03/2011
- 04 Seulement 14/03/2011
- 05 Seulement 13/03/2011, 15/03/2011-17/03/2011